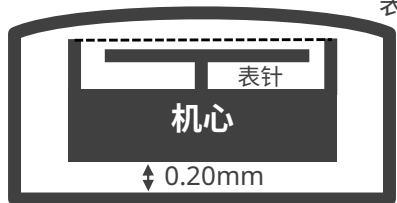
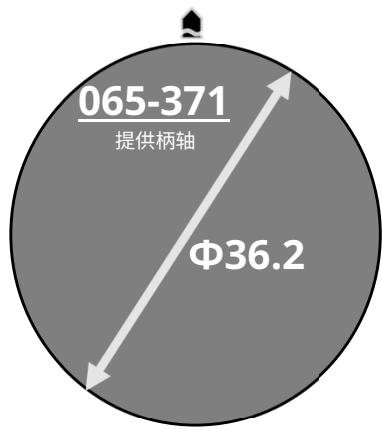


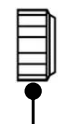
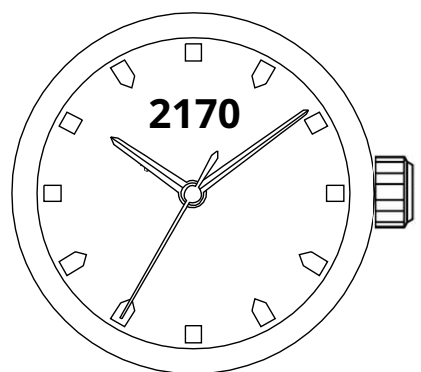
2170

尺寸 <规格>	13 2/5"
厚度 <毫米>	3.78 (※5.98)
※该数据包含机心托盘	
走时精度 <秒/月>	±20 秒
持续走时 (充满电)	4 个月
当拔出柄轴时，电池处于最低消耗状态	
表针力矩 <μN·m>	分针 0.40 秒针 0.09
起“冲击检知”的作用	
间隙	 <p>表壳</p> <p>表针</p> <p>机心</p> <p>↓ 0.20mm</p>
最小原包装数量	200 只



步度测定

在进行步度测定时测定器的时间单位一定要 设定在10秒或10秒倍数的时间上。步度测定一定要在成品表上来进行。



设置时间

