

JS05 JS15 JS25 JS36

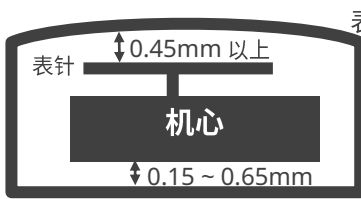
尺寸 <规格>	12 1/2"
厚度 <毫米>	4.30
走时精度 <秒/月>	±20 秒
电池寿命	3 年

*按每天30分钟的计时操作

当拔出柄轴时电，电池处于最低消耗状态

表针力矩 <μN·m>	分针 0.40 秒针 0.09 小眼表针 0.02
----------------	---------------------------------

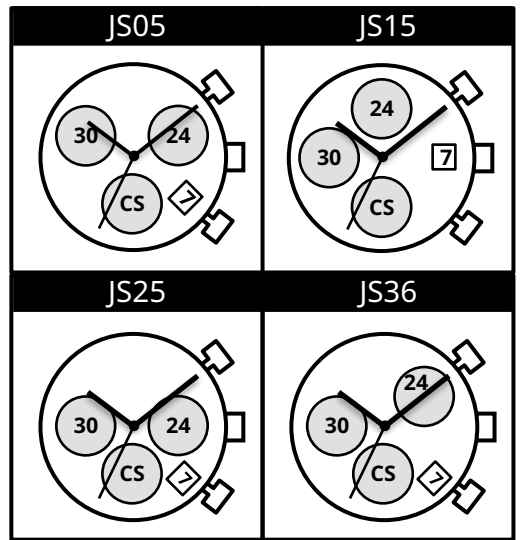
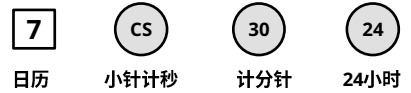
起“冲击检知”的作用

间隙	 <p>表壳 表针 0.45mm 以上 机心 0.15 ~ 0.65mm</p>
----	---

最小原包装数量	500 只
---------	-------

步度测定

在进行步度测定时测定器的时间单位一定要 设定在10秒或10秒倍数的时间上。步度测定一定要在成品表上来进行。



高针系列：
JS06
JS16
JS26
JS36

