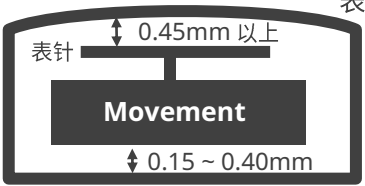


6S10 6S20 6S30 6S11 6S21

尺寸 <规格>	15'''
厚度 <毫米>	4.90
走时精度 <秒/月>	±20 秒
电池寿命	4 年 (6S21 3年)

当拔出柄轴时电，电池处于最低消耗状态

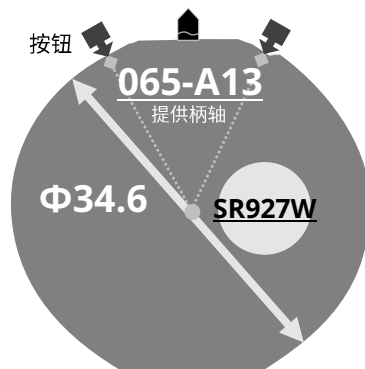
表针力矩 <μN.m>	分针 1.00 秒针 0.40 小眼表针 0.04
----------------	---------------------------------

间隙	 <p>表壳 表针 0.45mm 以上 Movement 0.15 ~ 0.40mm</p>
----	---

最小原包装数量	200 只
---------	-------

步度测定

在进行步度测定时测定器的时间单位一定要 设定在10秒或10秒倍数的时间上。
步度测定一定要在成品表上来进行。



中心计秒



小秒针



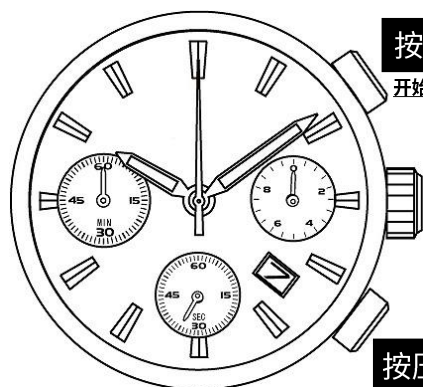
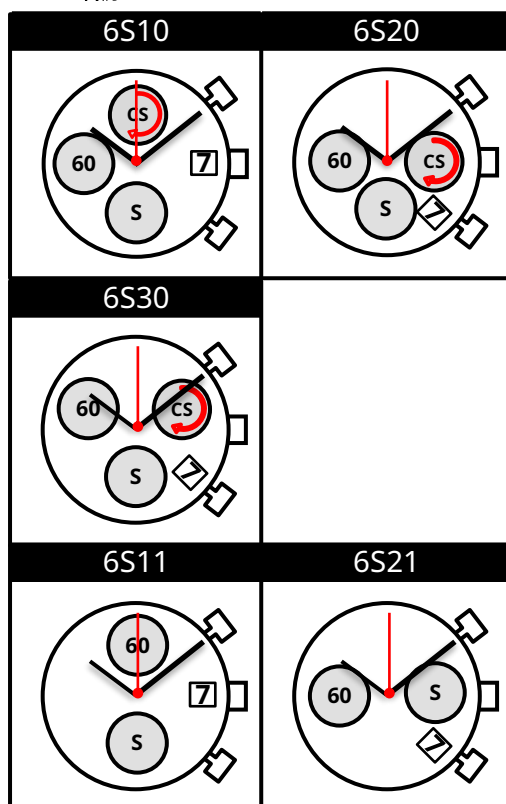
小秒及
1/20 秒计时



计分钟



日历



按压按钮A

开始或停止计时

设置日历

按压按钮B

归零计时表针

设置时间

设置和归零计时表针

按压按钮A设置表针到零位置，继续按压按钮A让表针到指定位置

请不要在下午9:00—1:00之间
设置日历和周历